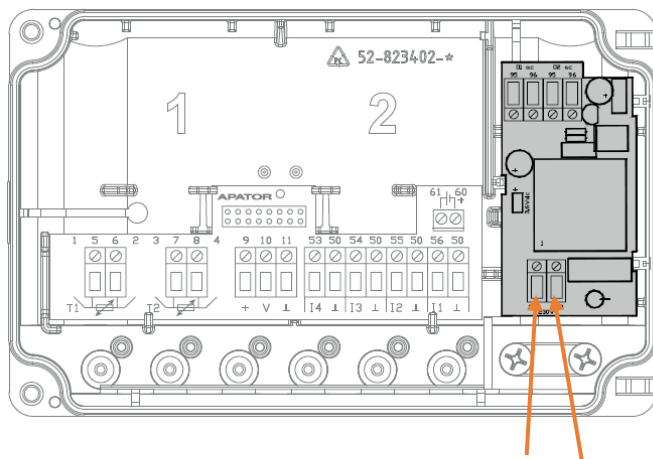


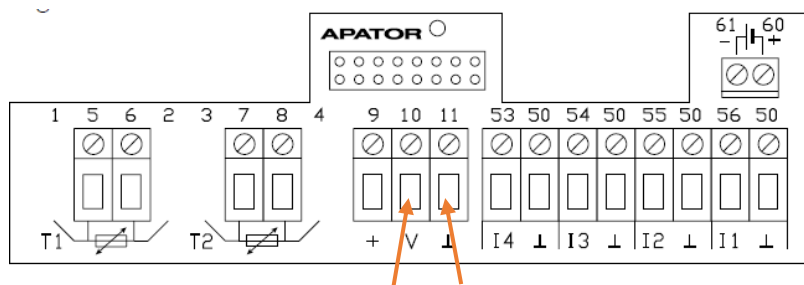
# Quickstart for FAUN energiregneverk

Dette er en hurtigguide for montering av FAUN, du finner full manual på vår hjemmeside.

## Koble FAUN til 230 V AC



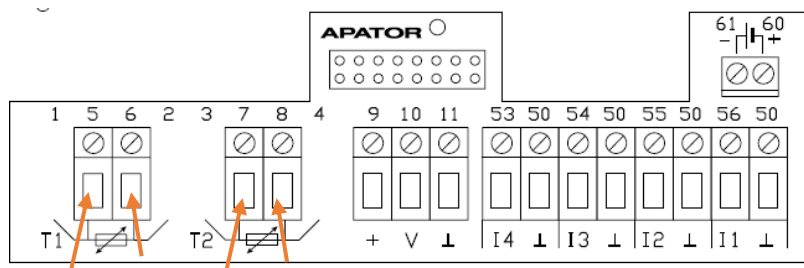
## Koble til vannmåleren



Dersom du har kjøpt en vannmåler med pulsmodul type IWM-PL3/4:

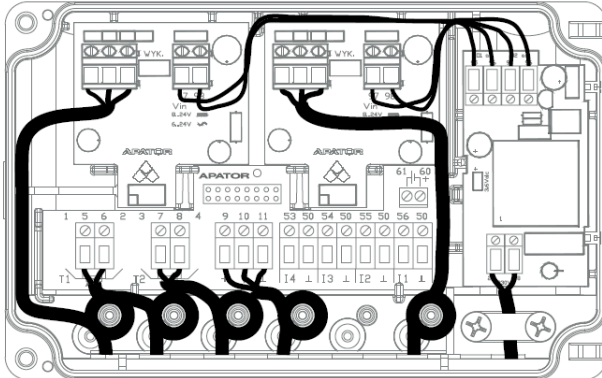
Vannmåler	FAUN energimåler
Brun leder (-) ->	Terminal 11
Hvit leder (+) ->	Terminal 10

## Koble temperaturgivere til regneverket



Koble til temperaturgiver for høy temperatur til terminal 5 og 6.  
Koble til temperaturgiver for lav temperatur til terminal 7 og 8.

## Anbefalt kabelføring



For strekkavlastning og lukking av modulen uten hindringer så anbefales det at kabler legges som vist på bildet.